



# Отчет о ресурсной базе: ЧПУП «Поставский Мебельный Центр» (улица Ленинская)

Second Surveillance Audit

[www.sbp-cert.org](http://www.sbp-cert.org)



**The promise of good biomass**



## Документ выполнен согласно шаблону отчета о ресурсной базе версии 1.3

*Больше информации о системе SBP и полные версии документов смотрите по ссылке  
[www.sbp-cert.org](http://www.sbp-cert.org)*

*Редакции документа*

*Версия 1.0: опубликована 26 марта 2015*

*Версия 1.1 опубликована 22 февраль 2016*

*Версия 1.2 опубликована 23 июнь 2016*

*Версия 1.3 опубликована 14 январь 2019; обновлена 3 апреля 2020*

*© Copyright Sustainable Biomass Program Limited 2020*

# Contents

<b>1</b>	<b>Обзор</b> .....	<b>1</b>
<b>2</b>	<b>Описание ресурсной базы</b> .....	<b>2</b>
2.1	Общее описание .....	2
2.2	Меры, принятые для содействия сертификации .....	5
2.3	Программа определения доли древесины, полученной от рубок главного пользования .....	5
2.4	Диаграмма потоков входящего сырья с указанием его типов .....	6
2.5	Количественная оценка базы снабжения .....	7
<b>3</b>	<b>Требования к оценке базы снабжения</b> .....	<b>8</b>
<b>4</b>	<b>Оценка базы поставок</b> .....	<b>9</b>
4.1	Сфера действия.....	9
4.2	Обоснование .....	9
4.3	Результаты оценки риска .....	9
4.4	Результаты программы проверки поставщиков .....	9
4.5	Заключение .....	9
<b>5</b>	<b>Процесс базы поставок</b> .....	<b>10</b>
<b>6</b>	<b>Консультация с заинтересованными сторонами</b> .....	<b>11</b>
6.1	Ответ на комментарии заинтересованных сторон .....	11
<b>7</b>	<b>Обзор начальной оценки риска</b> .....	<b>12</b>
<b>8</b>	<b>Программа проверки поставщиков</b> .....	<b>13</b>
8.1	Описание программы проверки поставщиков.....	13
8.2	Визиты .....	13
8.3	Заключения по программе проверки поставщиков .....	13
<b>9</b>	<b>Меры по смягчению последствий</b> .....	<b>14</b>
9.1	Меры по смягчению последствий .....	14
9.2	Мониторинг и результаты .....	14
<b>10</b>	<b>Подробные выводы для индикаторов</b> .....	<b>15</b>
<b>11</b>	<b>Обзор отчета</b> .....	<b>16</b>
11.1	Экспертная оценка .....	16
11.2	Публичные или дополнительные обзоры .....	16
<b>12</b>	<b>Подтверждение отчета</b> .....	<b>17</b>
<b>13</b>	<b>Обновления</b> .....	<b>18</b>
13.1	Значительные изменения в ресурсной базе .....	18
13.2	Эффективность предыдущих смягчающих мер.....	18
13.3	Новые оценки рисков и смягчающие меры .....	18

13.4	Фактические показатели для исходного сырья за предыдущие 12 месяцев .....	18
13.5	Предполагаемые показатели для исходного сырья на предстоящие 12 месяцев .....	18

# 1 Обзор

Название производителя: ЧПУП «Поставский Мебельный Центр»

Адрес проиводителя: 211871, Республика Беларусь, г.Поставы, ул.Озерная 28

Географические координаты: 55°07'14.3"N 26°47'27.4E

Контактное лицо: Гребенников Артемий (технок-технолог), 211871, Республика Беларусь, г.Поставы, ул.Озерная 28, тел.: +375 29 895 27 03, email: grebearty@gmail.com

Веб-сайт производителя: www.pmc.by

Дата завершения документа: 30.10.2020

Дата аудита: 30.10.2020

Название проверяющей компании: NEPCon LT

Англоязычный перевод: Есть

Стандарты SBP: Standard 2 version 1.0; Standard 4, version 1.0; Standard 5 version 1.0

Ссылка на стандарты: <https://sbp-cert.org/documents/standards-documents/standards>

Одобрение региональной оценки рисков: не применимо

Ссылка на сайт SBE: не применимо

Укажите текущий цикл проверки базы снабжения				
Основная (Начальная) Оценка	Первая проверка	Вторая проверка	Третья проверка	Четвертая проверка
<input type="checkbox"/>	<input type="checkbox"/>	<input checked="" type="checkbox"/>	<input type="checkbox"/>	<input type="checkbox"/>

## 2 Описание ресурсной базы

### 2.1 Общее описание

Республика Беларусь – это место происхождения ресурсной базы ЧПУП «Поставский мебельный центр», которая состоит из групп сырья SBP:

Группа сырья SBP	Первичное сырье	Вторичное сырье	Предпотребительское третичное сырье	Потребительское третичное сырье	Кол-во фирм-поставщиков	Типы древесины
SBP-соответствующее сырье в % от общего потока (для производства пеллет): FSC100%	-	100%	-	-	14	Picea abies Pinus sylvestris Betula pendula Quercus robur Fraxinus excelsior Alnus glutinosa
SBP-соответствующее сырье в % от общего потока (для производства пеллет): FSC-контролируемое	-	-	-	-	-	-
SBP-несоответствующее сырье в % от общего потока (для производства пеллет)	-	-	-	-	-	-
Всего за сен2019г.-авг2020г.	100%					

## Ресурсы лесов Республики Беларусь

Наименование показателя	Единица измерения	Показатель по состоянию на			
		1994 год	2001 год	2010 год	2020 год
1. Общая площадь земель лесного фонда	тыс.га	8676,1	9247,5	9416,6	9620,9
1.1. Лесные земли	тыс.га	7775,9	8275,7	8598,2	8799,1
	%	89,6	89,4	91,3	91,5
1.2. Покрытые лесом земли - всего	тыс.га	7371,7	7850,6	8002,4	8280,3
	%	85	85,0	85,0	86,1
спелые и перестойные	тыс.га	350,1	623	804,4	1379,1
	%	4,7	7,9	10,1	16,7
2. Лесистость	%	35,5	37,8	38,5	39,9
3. Общий запас насаждений - всего	млн. м3	1093,2	1339,9	1566,1	1831,8
4. Общее среднее изменение запаса	млн. м3	24,9	28,2	30,2	33,4
5. Средний запас насаждений	м3/га	148	171	196	221
5.1. Спелых и перестойных	м3/га	213	220	244	283
6. Средний возраст	лет	44	48	52	56

Источник: <http://www.mlh.by>

## Разделение лесов на основные виды:



Источник: <http://www.mlh.by>

## Производство пиломатериалов по типам рубок и по объему:

Заготовка древесины осуществляется при рубках главного и промежуточного пользования – рубки ухода за лесом, выборочные санитарные рубки и рубки реконструкции. Проводятся также рубки обновления и формирования (перестройки) насаждений, санитарные рубки, уборка захламленности, расчистка лесных площадей для строительства трубопроводов, дорог, линий электропередачи и связи, других объектов.

Источник: <http://www.mlh.by>

## Область лесного хозяйства

Управление государственными лесами осуществляется различными типами государственных организаций.

## Биологическое разнообразие

Беларусь подписала Конвенцию CITES с 1995 года. Требования к CITES соблюдаются при управлении лесами, хотя в списках CITES РБ нет видов используемых в производстве.

Ежегодно лесовосстановление осуществляется на площади 32 000 га, в том числе 81% посевов лесных посадок и 19% - путем естественного возобновления.

Источник: <http://belstat.gov.by>

На данный момент в Беларуси имеется 2 строго охраняемых заповедника и 4 национальных парка. Площадь национальных резервов составляет 2,98 млн. га, а площадь национальных парков - 3,98 млн. га.



## Лес и сообщество

В 2019 году на всех видах вырубке было собрано 20,9 млн. м.куб. товарной древесины.

Лесохозяйственными учреждениями Минлесхоза было поставлено на и экспорт лесопродукции и оказано учлуг на общую сумму более 153,9 млн. Долл. США, что составляет 110% к 2018 году. В 2019 году организации Минлесхоза нарастили объем экспорта продукции деревообработки, который в стоимостном выражении составил: пилопродукции – 59% от общего объема реализации на экспорт, круглой необработанной древесины – 3%, оцилиндрованной продукции – 5% и прочей продукции – 33%.

Экспорт пилопродукции в 2019 году в процентном выражении по странам составил: Литва – 25%, Германия – 25%, Латвия – 18%, Польша – 5%, Китай – 4%, Бельгия – 3%, Румыния – 2%, Азербайджан – 4%, прочие – 14%.

Знаковым событием стал выход на перспекивный китайский рынок. В 2019 году лесохозяйственными учреждениями было поставлено в эту страну 47,3 тыс.куб. метров пиломатериалов.

## Сертификация

С учетом требований международной схемы Лесного попечительского совета (FSC) по состоянию на 1 января 2019 года сертифицировано 96 лесхозов, или 8,3 млн. га лесного фонда (98,5% всего лесного фонда Министерства лесного хозяйства).

По схеме PEFC сертифицированы системы лесоуправления и лесопользования 93 лесхоза Министерства лесного хозяйства на площади 8,0 млн. га лесного фонда (95,0% всего лесного фонда Министерства лесного хозяйства).

И системы FSC, и PEFC нашли свой путь в Республику Беларусь.

## 2.2 Меры, принятые для содействия сертификации

Наша компания является сертифицированной в системе SBP с 2016 года. Мы расширились относительно производства пеллет в 2018 году, и теперь у нас есть две производственные площадки.

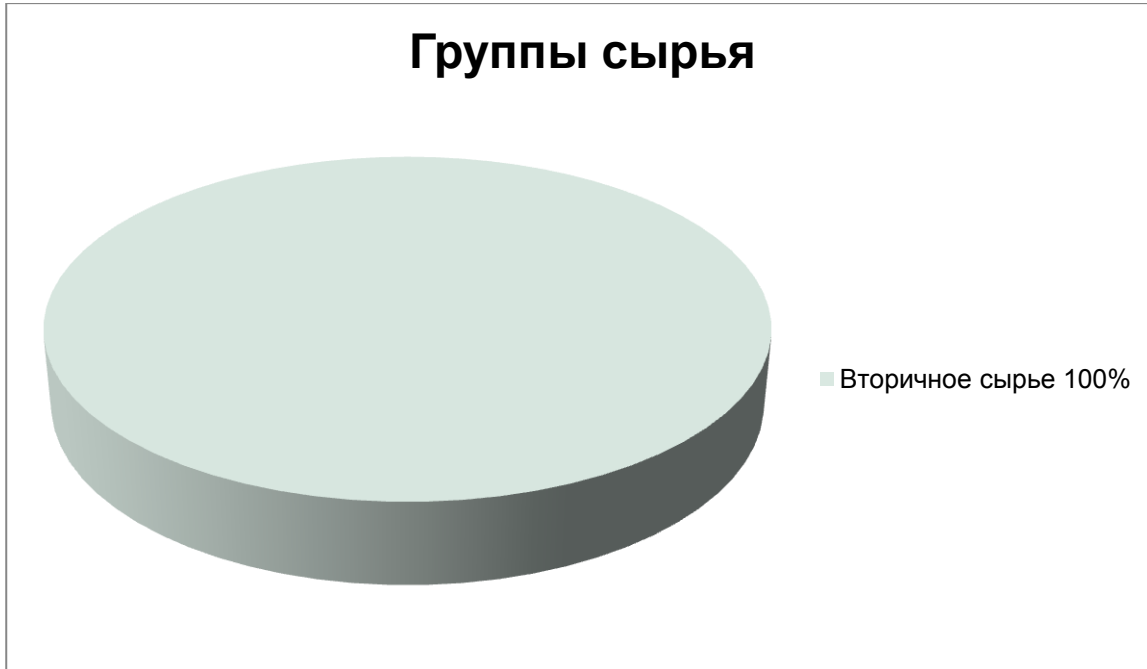
Касательно первой производственной площадки (ул.Озерная): В течение первого отчетного периода доля сертифицированного сырья составляла около 14%, и этот показатель был увеличен за второй отчетный период до 84,33%. За 2017 год нашему производству удалось еще больше увеличить долю сертифицированного сырья до 89,81%. 2018 году нашей компании удалось полностью исключить использование не сертифицированного сырья как для первого, так и для второго производства. В 2020 году мы продолжаем следовать за системой SBP и стараемся соответствовать требованиям постоянно улучшающейся SBP системы.

Политика компании заключается в том, чтобы отдать предпочтение сертифицированным поставщикам и полностью отказаться от контролируемого и неконтролируемого сырья. База снабжения почти всегда сертифицирована по всей Республике Беларусь. Сырье (опилки и дрова) состоит из остатков лесопилки из основного производства поставщиков. Поэтому не сертифицированным и новым поставщикам предлагается сертифицировать свою цепочку поставок и получать выгоду от использования их остатков.

## 2.3 Программа определения доли древесины, полученной от рубок главного пользования

Не применимо

## 2.4 Диаграмма потоков входящего сырья с указанием его типов



## 2.5 Количественная оценка базы снабжения

### База снабжения

- a. Итоговая общая площадь базы (га) 9,62 млн. га: Площадь всех типов лесов в пределах SB
- b. Принадлежность лесов (га): 9,62 млн. га Государственные
- c. Типы лесов (га): 9,62 млн. га Умеренные
- d. Леса по типу управления (га): 9,62 млн. га Управляемый природный
- e. Сертифицированный лес по схеме (га): 8,3 млн. га общая площадь лесного фонда FSC или 8,0 млн. га PEFC сертифицированного леса

### Сырье

- f. Общий объем сырья: 55 139.7 тонн
- g. Объем первичного сырья: Не применимо
- h. Перечислить процент первичного сырья по следующим категориям:
  - Сертифицировано утвержденной SBP системой управления лесным хозяйством – Не применимо
  - Не сертифицировано утвержденной SBP системой управления лесным хозяйством – Не применимо
- i. Список всех видов первичного сырья: Не применимо
- j. Объем первичного сырья из первичного леса – Не применимо
- k. Перечислить процент первичного сырья из первичного леса по следующим категориям.  
Разделить по утвержденным SBP схемам управления лесами:  
Первичное сырье из первичного леса, сертифицированное на утвержденную SBP схему управления лесным хозяйством: Не применимо  
  
Первичный исходный материал из первичного леса, не сертифицированного по утвержденной SBP схеме управления лесным хозяйством: Не применимо
- l. Объем вторичного сырья: влажные покупные опилки 31 054.2 тонн и обрезки 24 085.5 тонн, собственная влажная щепа на отопление 13 314.2 тонн.
- m. Объем третичного сырья: Не применимо

### 3 Требования к оценке базы снабжения

SBE сертифицировано	SBE не сертифицировано
<input type="checkbox"/>	<input checked="" type="checkbox"/>

SBE не проводилось, потому что все исходные материалы, используемые в производстве, сертифицированы FSC; все исходные материалы, используемые для отопления, являются частью исходного сырья (полученного из сертифицированных источников)

## 4 Оценка базы поставок

### 4.1 Сфера действия

Не применимо

### 4.2 Обоснование

Не применимо

### 4.3 Результаты оценки риска

Не применимо

### 4.4 Результаты программы проверки поставщиков

Не применимо

### 4.5 Заключение

Не применимо

## 5 Процесс базы поставок

Не применимо

## 6 Консультация с заинтересованными сторонами

Не применимо

### 6.1 Ответ на комментарии заинтересованных сторон

Не применимо

## 7 Обзор начальной оценки риска

Не применимо

Таблица 1. Обзор результатов по оценке рисков

Индикатор	Начальный рейтинг риска		
	Указанный	Низкий	Неуказанный
1.1.1			
1.1.2			
1.1.3			
1.2.1			
1.3.1			
1.4.1			
1.5.1			
1.6.1			
2.1.1			
2.1.2			
2.1.3			
2.2.1			
2.2.2			
2.2.3			
2.2.4			
2.2.5			
2.2.6			
2.2.7			
2.2.8			
2.2.9			

Индикатор	Начальный рейтинг риска		
	Указанный	Низкий	Неуказанный
2.3.1			
2.3.2			
2.3.3			
2.4.1			
2.4.2			
2.4.3			
2.5.1			
2.5.2			
2.6.1			
2.7.1			
2.7.2			
2.7.3			
2.7.4			
2.7.5			
2.8.1			
2.9.1			
2.9.2			
2.10.1			



## 8 Программа проверки поставщиков

### 8.1 Описание программы проверки поставщиков

Не применимо

### 8.2 Визиты

Не применимо

### 8.3 Заключение по программе проверки поставщиков

Не применимо

## 9 Меры по смягчению последствий

### 9.1 Меры по смягчению последствий

Не применимо

### 9.2 Мониторинг и результаты

Не применимо

## 10 Подробные выводы для индикаторов

Не применимо

## 11 Обзор отчета




### 11.1 Экспертная оценка

Оценка не производилась

### 11.2 Публичные или дополнительные обзоры

Не применимо

## 12 Подтверждение отчета

Подтверждение отчета о ресурсной базе			
Отчет подготовил:	 <b>А.Гребенников</b>	<b>Техник-технолог</b>	<b>30.10.2020</b>
	<b>Имя</b>	<b>Должность</b>	<b>Дата</b>
<p>Нижеподписавшиеся лица подтверждают, что я / мы являемся членами высшего руководства организации и настоящим подтверждаем, что содержание этого отчета об оценке было должным образом признано старшим руководством как достоверное до утверждения и окончательной доработки отчета.</p>			
Отчет подготовил:	  <b>А.Бабичев</b>	<b>Директор</b>	<b>30.10.2020</b>
	<b>Имя</b>	<b>Должность</b>	<b>Дата</b>

## 13 Обновления

Значительных изменений в ресурсной базе за крайний отчетный период не было.

### 13.1 Значительные изменения в ресурсной базе

Не применимо

### 13.2 Эффективность предыдущих смягчающих мер

Не применимо

### 13.3 Новые оценки рисков и смягчающие меры

Не применимо

### 13.4 Фактические показатели для исходного сырья за предыдущие 12 месяцев

*55 139.7 тонн в 2020 году.*

### 13.5 Предполагаемые показатели для исходного сырья на предстоящие 12 месяцев

55 000 тонн в 2021 году.