

Изготовитель  
Биомассы

**ЧПУП «Поставский  
мебельный центр»**

Отчет о ресурсной базе



## Версия 1.3 Январь 2019

*Больше информации о системе SBP и полные версии документов смотрите по ссылке <http://www.sbp-cert.org>*

### *История документа*

*Версия 1.0: опубликовано 26 Марта 2015г.*

*Версия 1.1 опубликовано 22 Февраля 2016г.*

*Версия 1.2 опубликовано 23 Июня 2016г.*

*Версия 1.3 опубликовано 14 Января 2019г.*

© Copyright The Sustainable Biomass Partnership Limited 2016

## Содержание

<b>1</b>	<b>Обзор.....</b>	<b>5</b>
<b>2</b>	<b>Описание ресурсной базы.....</b>	<b>6</b>
2.1	Общее описание.....	6
2.2	Меры, принятые для содействия сертификации среди поставщиков.....	10
2.3	Итоговая программа отбора урожая.....	10
2.4	Технологическая схема входного сырья, показывающая тип исходного сырья.....	11
2.5	Количественная оценка базы снабжения.....	11
<b>3</b>	<b>Требования к оценке базы снабжения.....</b>	<b>13</b>
3.1	Обоснование.....	13
3.2	Результаты оценки риска.....	13
3.3	Результаты программы проверки поставщиков.....	13
3.4	Заключение.....	13
<b>4</b>	<b>Процесс оценки базы поставки.....</b>	<b>14</b>
<b>5</b>	<b>Консультации с заинтересованными сторонами.....</b>	<b>15</b>
5.1	Ответ на комментарии заинтересованных сторон.....	15
<b>6</b>	<b>Обзор начальной оценки риска.....</b>	<b>16</b>
<b>7</b>	<b>Программа проверки поставщиков.....</b>	<b>17</b>
7.1	Описание программы проверки поставщиков.....	17
7.2	Визиты.....	17
7.3	Заключения по программе проверки поставщиков.....	17
<b>8</b>	<b>Меры по смягчению последствий.....</b>	<b>18</b>
8.1	Меры по смягчению последствий.....	18
8.2	Мониторинг и результаты.....	18
<b>9</b>	<b>Подробные выводы для индикаторов.....</b>	<b>19</b>
<b>10</b>	<b>Обзор отчета.....</b>	<b>20</b>
10.1	Экспертная оценка.....	20
10.2	Публичные или дополнительные обзоры.....	20
<b>11</b>	<b>Подтверждение отчета.....</b>	<b>21</b>

<b>12 Обновления.....</b>	<b>22</b>
12.1 Значительные изменения в снабжении.....	22
12.2 Эффективность предыдущих смягчающих мер.....	22
12.3 Новые оценки рисков и смягчающие меры.....	22
12.4 Фактические показатели для исходного сырья за предыдущие 12 месяцев.....	22
12.5 Предполагаемые показатели для исходного сырья за предстоящие 12 месяцев.....	22

## Focusing on sustainable sourcing solutions

# 1 Обзор

Название фирмы:	ЧПУП «Поставский Мебельный Центр»
Адрес:	РБ, Поставы, ул. Озерная 28
Географические данные:	55°7'9"N, 26°48'18"E
Контактное лицо:	Гребенников Артемий (Техник-технолог), Тел.: +375 29 895 27 03, email: grebearty@gmail.com
Веб-сайт компании:	www.pmc.by
Дата завершения документа:	17.10.2019
Дата аудита:	21.10.2019
Название проверяющей компании:	NEPCon UAB
Англоязычный перевод документа:	Есть
Стандарты SBP:	Standard 2 version 1.0; Standard 4, version 1.0; Standard 5 version 1.0
Ссылка на стандарты:	<a href="https://sbp-cert.org/documents/standards-documents/standards">https://sbp-cert.org/documents/standards-documents/standards</a>
Одобрение региональной оценки рисков:	Неприменимо
Ссылка на SBE:	Неприменимо

Укажите текущий цикл оценки базы снабжения				
Основная (начальная) Оценка	Первая проверка	Вторая проверка	Третья проверка	Четвертая проверка
<input type="checkbox"/>	<b>X</b>	<input type="checkbox"/>	<input type="checkbox"/>	<input type="checkbox"/>

## 2 Описание ресурсной базы

### 2.1 Общее описание

РБ– это место происхождения ресурсной базы «Поставского мебельного центра», которая состоит из:

Группа сырья SBP	Первичное сырье	Вторичное сырье	Предпотребительское третичное сырье	Потребительское третичное сырье	Кол-во фирм-поставщиков	Типы древесины	
SBP-соответствующее сырье в % от общего потока (для производства пеллет): FSC100%	-	100%	-	-	11	Picea abies Pinus sylvestris Betula pendula Quercus robur Fraxinus excelsior Alnus glutinosa	
SBP-соответствующее сырье в % от общего потока (для производства пеллет): FSC-контролируемое	-	-	-	-	-	-	
SBP-несоответствующее сырье в % от общего потока (для производства пеллет)	-	-	-	-	-	-	
Всего за 2019г.	100%						

Группы сырья SBP

### Ресурсы белорусских лесов

## Focusing on sustainable sourcing solutions

Наименование показателя	Единица измерения	Показатель по состоянию на			
		1994 год	2001 год	2010 год	2018 год
1. Общая площадь земель лесного фонда	тыс.га	8676,1	9247,5	9416,6	9582,0
1.1. Лесные земли	тыс.га	7775,9	8275,7	8598,2	8724,1
	%	89,6	89,4	91,3	91,0
1.2. Покрытые лесом земли - всего	тыс.га	7371,7	7850,6	8002,4	8260,9
	%	85	85,0	85,0	86,2
спелые и перестойные	тыс.га	350,1	623	804,4	1215,4
	%	4,7	7,9	10,1	14,7
2. Лесистость	%	35,5	37,8	38,5	39,8
3. Общий запас насаждений - всего	млн. м3	1093,2	1339,9	1566,1	1796,0
4. Общее среднее изменение запаса	млн. м3	24,9	28,2	30,2	32,7
5. Средний запас насаждений	м3/га	148	171	196	217
5.1. Спелых и перестойных	м3/га	213	220	244	267
6. Средний возраст	лет	44	48	52	56

Источник - <http://www.mlh.by>

## Focusing on sustainable sourcing solutions

### Разделение лесов на основные виды:



Источник: <http://www.mlh.by>

### Производство пиломатериалов по типам рубок и по объему:

Основной вид лесозаготовок – рубки промежуточного пользования. Также используется менее популярная сплошная рубка и прочие виды лесозаготовок в куда более меньшей степени.

Источник: <http://www.mlh.by>

### Область лесного хозяйства

Управление государственными лесами осуществляется различными типами государственных организаций.

### Биологическое разнообразие

Беларусь подписала Конвенцию CITES с 1995 года. Требования к CITES соблюдаются при управлении лесами, хотя в списках CITES РБ нет видов используемых в производстве. Ежегодно лесовосстановление осуществляется на площади 32 000 га, в том числе 81% посевов лесных посадок и 19% - путем естественного возобновления.

Источник: <http://belstat.gov.by>

На данный момент в Беларуси имеется 2 строго охраняемых заповедника и 4 национальных парка. Площадь национальных резервов составляет 2,98 млн. га, а площадь национальных парков - 3,98 млн. га.



## Focusing on sustainable sourcing solutions

### **Лес и сообщество**

В 2018 году на всех видах вырубки было собрано 19,58 млн. м.куб. товарной древесины.

Лесной продукции и экспортных услуг на общую сумму более 140 млн. Долл. США. долл. США, что составляет 94% к 2017 году. В сопоставимых условиях (без учета реализации лесоматериалов на экспорт в предыдущие годы) за счет развития собственных деревообрабатывающих мощностей рост экспорта составил 174%.

В 2017 году из общего объема экспорта реализованы круглые лесоматериалы в стоимостном выражении - 45%, реализация пилопродукции - 37%, окоренной, оцилиндрованной продукции - 4% и прочей продукции - 14%.

Учитывая, что в 2018 году экспорт круглых лесоматериалов не осуществлялся, организации должны были экспортировать объемы продукции деревообработки, которая в стоимостном выражении показала: пилопродукция - 56% от общего объема реализации на экспорт, оцилиндрованной продукции - 6% и прочей продукции - 36%.

Экспорт пилопродукции в 2018 году в процентах выражен по странам СНГ: Литва - 25%, Латвия - 28%, Германия - 24%, Польша - 15,2%, Бельгия - 5,4%, Нидерланды - 3,0%, Румыния - 2,0%, Азербайджан - 1,5%, Швеция - 1,4%, Россия - 1,1%, прочие - 1,2%.

### **Сертификация**

С учетом требований международной схемы Лесного попечительского совета (FSC) по состоянию на 1 января 2019 года сертифицировано 96 лесхозов, или 8,3 млн. га лесного фонда (98,5% всего лесного фонда Министерства лесного хозяйства).

По схеме PEFC сертифицированы системы лесоуправления и лесопользования 93 лесхоза Министерства лесного хозяйства на площади 8,0 млн. га лесного фонда (95,0% всего лесного фонда Министерства лесного хозяйства).

И системы FSC, и PEFC нашли свой путь в Беларусь.

### 2.2 Меры, принятые для содействия сертификации среди поставщиков

Наша компания уже имеет сертификат SBP. Но наше предприятие расширилось, и теперь мы имеем два пеллетных производства.

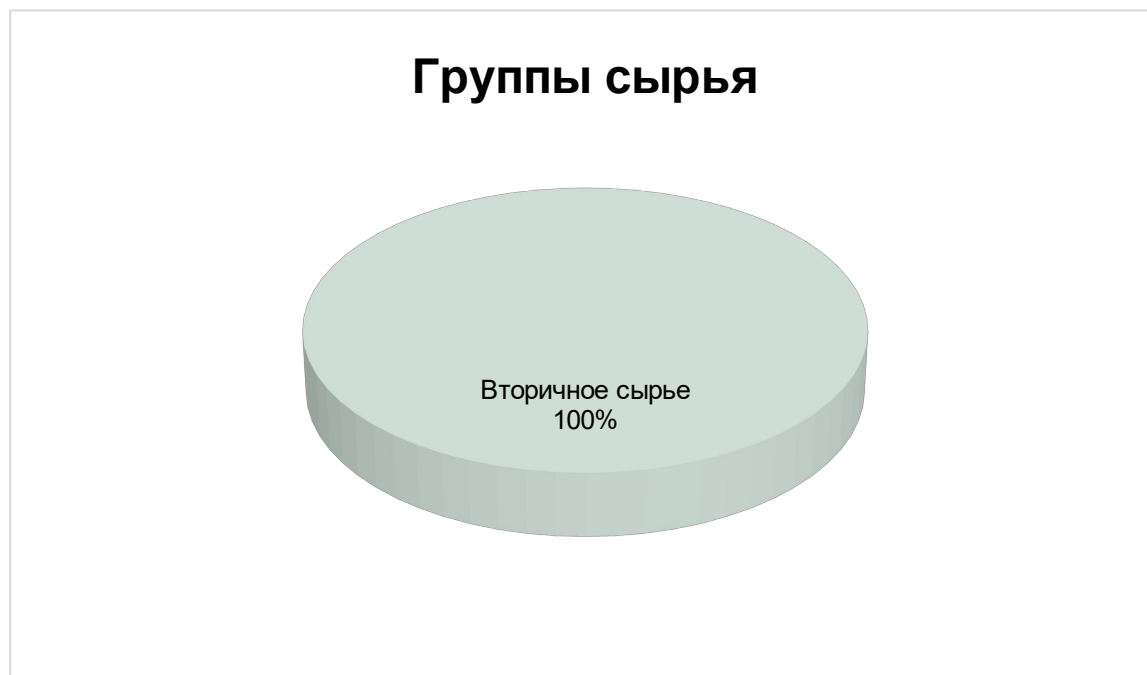
Относительно первого производства: В течение первого отчетного периода доля сертифицированного сырья составляла около 14%, и этот показатель был увеличен за второй отчетный период до 84,33%. За 2017 год нашему производству удалось еще больше увеличить долю сертифицированного сырья до 89,81%. В 2018 году нашей компании удалось полностью исключить использование не сертифицированного сырья как для первого, так и для второго производства.

Политика компании заключается в том, чтобы отдать предпочтение сертифицированным поставщикам и полностью отказаться от контролируемого и неконтролируемого сырья. База снабжения почти всегда сертифицирована по всей Республике Беларусь. Сырье (опилки и дрова) состоит из остатков лесопилки из основного производства поставщиков. Поэтому не сертифицированным и новым поставщикам предлагается сертифицировать свою цепочку поставок и получать выгоду от использования их остатков.

### 2.3 Программа определения доли древесины, полученной от рубок главного пользования

Не применимо

## 2.4 Диаграмма потоков входящего сырья с указанием типов сырья



## 2.5 Количественная оценка базы снабжения

### База снабжения

- |   |  |
|---|--|
| a. Итоговая общая площадь базы (га)     | 9,58 млн. га: Площадь всех типов лесов в пределах SB                                     |
| b. Принадлежность лесов (га):           | 9,58 млн. га Государственные   |
| c. Типы лесов (га):                     | 9,58 млн. га Умеренные   |
| d. Леса по типу управления (га):        | 9,58 млн. га Управляемый природный   |
| e. Сертифицированный лес по схеме (га): | 8,3 млн. га общая площадь лесного фонда FSC или 8,0 млн. га PEFC сертифицированного леса |

## Focusing on sustainable sourcing solutions

### Сырье

- f. Общий объем сырья: 48 094.4 тонн
- g. Объем первичного сырья: Неприменимо
- h. Перечислить процент первичного сырья по следующим категориям:
  - Сертифицировано утвержденной SBP системой управления лесным хозяйством – Неприменимо
  - Не сертифицировано утвержденной SBP системой управления лесным хозяйством – Неприменимо
- i. Список всех видов первичного сырья: Неприменимо
- j. Объем первичного сырья из первичного леса - Неприменимо
- k. Перечислить процент первичного сырья из первичного леса по следующим категориям. Разделить по утвержденным SBP схемам управления лесами:
  - Первичное сырье из первичного леса, сертифицированное на утвержденную SBP схему управления лесным хозяйством: Неприменимо
  - Первичный исходный материал из первичного леса, не сертифицированного по утвержденной SBP схеме управления лесным хозяйством: Неприменимо
- l. Объем вторичного сырья: 48 094.4 тонн. Покупные опилки – 30 027.3 тонн; Отходы (влажные опилки) с пилорам – 3 187.4 тонн; щепа – 14 879.7 тонн.
- m. Объем третичного сырья: Неприменимо

### 3 Требования к оценке базы снабжения

SBE сертифицир.	SBE не сертифицир.
<input type="checkbox"/>	<b>х</b>

SBE не проводилось, потому что все исходные материалы, используемые в производстве, сертифицированы FSC; все исходные материалы, используемые для отопления, являются частью исходного сырья (полученного из сертифицированных источников).

## 4 Оценка базы поставок

### 4.1 Сфера действия

*Неприменимо*

### 4.2 Обоснование

*Неприменимо*

### 4.3 Результаты оценки риска

*Неприменимо*

### 4.4 Результаты программы проверки поставщиков

*Неприменимо*

### 4.5 Заключение

*Неприменимо*

## 5 Процесс оценки базы поставок

*Неприменимо*

## 6 Консультации с заинтересованными сторонами

*Неприменимо*

### 6.1 Ответ на комментарии заинтересованных сторон

*Неприменимо*



## 7 Обзор начальной оценки риска

Неприменимо

Таблица 1. Обзор результатов по оценке рисков

Индикатор	Начальный рейтинг риска			Индикатор	Начальный рейтинг риска		
	Указанный	Низкий	Неуказанный		Указанный	Низкий	Неуказанный
1.1.1				2.3.1			
1.1.2				2.3.2			
1.1.3				2.3.3			
1.2.1				2.4.1			
1.3.1				2.4.2			
1.4.1				2.4.3			
1.5.1				2.5.1			
1.6.1				2.5.2			
2.1.1				2.6.1			
2.1.2				2.7.1			
2.1.3				2.7.2			
2.2.1				2.7.3			
2.2.2				2.7.4			
2.2.3				2.7.5			
2.2.4				2.8.1			
2.2.5				2.9.1			
2.2.6				2.9.2			

## Focusing on sustainable sourcing solutions

2.2.7			
2.2.8			
2.2.9			

2.10.1			
--------	--	--	--

## 8 Программа проверки поставщиков

### 8.1 Описание программы проверки поставщиков

*Неприменимо*

### 8.2 Визиты

*Неприменимо*

### 8.3 Заключение по программе проверки поставщиков

*Неприменимо*

## 9 Меры по смягчению последствий

### 9.1 Меры по смягчению последствий

*Неприменимо*

### 9.2 Мониторинг и результаты

*Неприменимо*

## 10 Подробные выводы для индикаторов

*Неприменимо*

## 11 Обзор отчета



### 11.1 Экспертная оценка

*Оценка не производилась.*

### 11.2 Публичные или дополнительные обзоры

*Не применимо.*

## 12 Подтверждение отчета

Подтверждение отчета о ресурсной базе			
Отчет подготовил:	Гребенников Артемий 	Техник-технолог	17.10.2019
	Имя	Должность	Дата
<p>Нижеподписавшиеся лица подтверждают, что я / мы являемся членами высшего руководства организации и настоящим подтверждаем, что содержание этого отчета об оценке было должным образом признано старшим руководством как достоверное до утверждения и окончательной доработки отчета.</p>			
Отчет подтвердил:	Бабичев Анатолий  	Директор	17.10.2019
	Имя	Должность	Дата

## 13 Обновления

### 13.1 Значительные изменения в Ресурсной базе

*Значительных изменений в ресурсной базе за крайний отчетный период не было.*

### 13.2 Эффективность предыдущих смягчающих мер

*Не применимо*

### 13.3 Новые оценки рисков и смягчающие меры

*Не применимо*

### 13.4 Фактические показатели для исходного сырья за предыдущие 12 месяцев

48 094.4 тонн в 2019 году

### 13.5 Предполагаемые показатели для исходного сырья за предстоящие 12 месяцев

- n. Общий объем сырья: 50 000 тонн
- o. Объем первичного сырья: 0 тонн
- p. Перечислить процент первичного сырья по следующим категориям:
  - Сертифицировано утвержденной SBP системой управления лесным хозяйством –  
Неприменимо
  - Не сертифицировано утвержденной SBP системой управления лесным хозяйством –  
Неприменимо
- q. Список всех видов первичного сырья: Неприменимо
- r. Объем первичного сырья из первичного леса - Неприменимо
- s. Перечислить процент первичного сырья из первичного леса по следующим категориям.  
Разделить по утвержденным SBP схемам управления лесами:
  - Первичное сырье из первичного леса, сертифицированное на утвержденную SBP схему управления лесным хозяйством: Неприменимо
  - Первичный исходный материал из первичного леса, не сертифицированного по утвержденной SBP схеме управления лесным хозяйством: Неприменимо
- t. Объем вторичного сырья: 50 000 тонн.
- u. Объем третичного сырья: Неприменимо